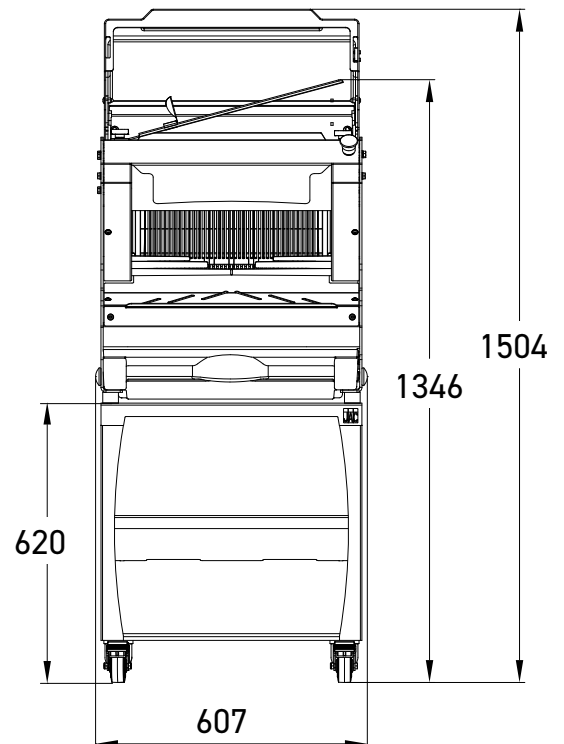
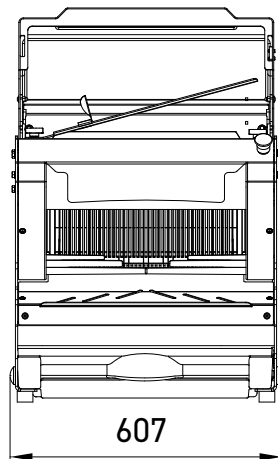
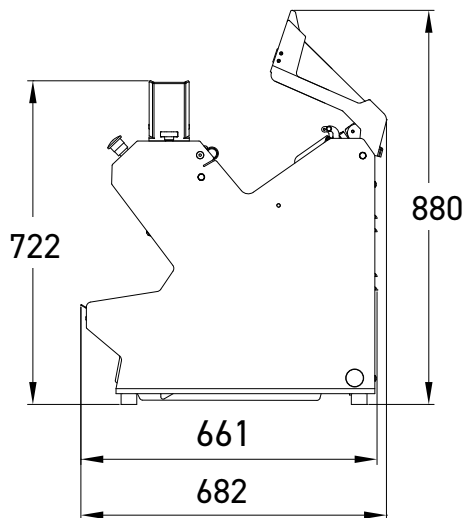


PICOMATIC Platinum

- ✓ Encombrement réduit
- ✓ Utilisation sur comptoir ou sur socle en option
- ✓ Cycle de coupe automatique pour une simplicité d'utilisation et une gestion optimale du temps
- ✓ Grande ergonomie grâce au chargement frontal
- ✓ Intelligent Slicing Concept



Jusqu'à 250 coupes/heure





ISC : Intelligent Slicing Control (brevet JAC)
Système de gestion automatique permanent de la coupe du pain. Permet une coupe régulière indépendamment de la consistance du pain.




Type disponible

Système «M»

Système de lubrification micronisé des couteaux pour la coupe de pains à haute teneur en seigle ou mie collante. Développé chez JAC, il assure une consommation minimale d'huile (120 ml/1000 pains) et une qualité constante de la coupe.



Capot de sécurité arrière
Sa fermeture actionne le processus de tranchage et son ouverture est automatique après la coupe.



Option

Double tranche

Permet d'avoir deux largeurs de coupe différentes sur la même machine.



Option

Socle à roulettes dont deux freinées.

Offre de l'espace de rangement et de la mobilité.



Option

AutoMode

Cycle de coupe automatique pour une gestion optimale du temps. Accessibilité accrue tout en maintenant un degré de sécurité optimal.

Permet un rendement maximal et un nombre de manipulations réduit.



Option

Black Edition

NEW

NEW

CARACTERISTIQUES

	PICOMATIC 450	PICOMATIC 450M
Dim. max du pain (Lxlxh) en cm	44 x 30 x 18	44 x 29 x 18
Puissance moteur en kW	0,49	1,1
Poids net en kg	105	115
ISC (Intelligent Slicing Control)	•	•
Type de lame et dimensions en mm	Acier 13 x 0,5	Tefloné 13 x 0,5

AU CHOIX

Epaisseur de tranche en mm	9 - 18	9 - 12
Hauteur de pousse-pains	Extra bas (50mm) Bas (80mm) Haut (100mm)	Misch (80mm)
Type d'alimentation	230V mono 230V triphasé 400V triphasé	400V triphasé
Couleurs standards*	•	•

OPTIONS

Moteur renforcé**	•	
NEW AutoMode	•	•
NEW Finition Black Edition***	•	•
ecran de communication****	•	•
Socle à roulettes dont deux freinées	•	•
Double tranche	•	
Couleur spéciale	•	•
Couteaux spéciaux	•	
Jacfix	•	•

**Uniquement avec alimentation en 380v Tri

***Uniquement disponible sur les machines équipées de l'Automode

****Non disponible sur les machines équipées de l'Automode

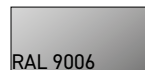
*COULEURS STANDARDS



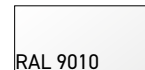
RAL 3013



RAL 9005



RAL 9006



RAL 9010